


キャンパス ドットライナースティック 取扱説明書

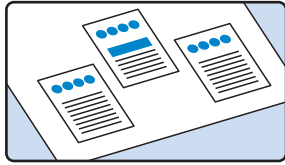
プリント用しっかり貼る 使い切りタイプ

【強粘着】 タ-D900-06B,P,X3


用途




●プリントやメモの貼り付けに



●レシートの貼り付けに



●新聞、雑誌の切り貼りに

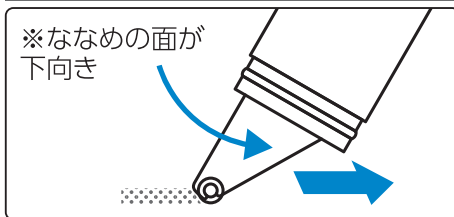


※封筒の口止めには適しません。

特長

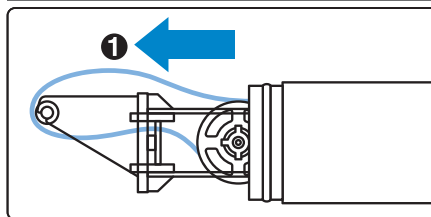
- 貼り付け直後は接着力が弱いので、貼り直しできます。
- ドットタイプのりなので、のりの糸ひきがなくきれいにピタッと塗れます。
- 紙がシワにならずきれいな仕上がりです。
- テープ状なので手を汚さず、スピーディな接着ができます。
- ACID FREE:写真や紙の変色の原因となる酸を抑えたのりを採用。(当社独自基準に基づいております)

使い方

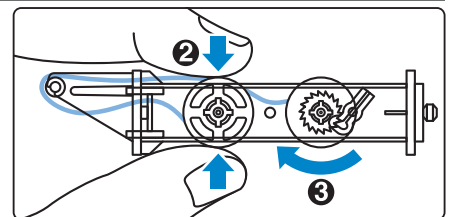


キャップをはずし、先端部をあて後方にゆっくり引きます。

テープがたるんだ場合



先端を①方向へ引いて内部ケースを取り出します。



②を押さえながら③をまわしてください。

取扱い上の注意

- 封筒の口止めには適しません。
- 15℃～35℃の室温で、貼る部分の汚れや水分、油分をよく拭き取ってご使用ください。
- 凹凸面、感熱紙、感光紙、カラーコピーした紙、軟質塩ビ、発泡スチロール、ポリエチレン、ポリプロピレン、重いものの接着には適しません。
- 急激なりのり引き使用は紙が破れて巻き込む場合がありますので、大切なものに使用される場合は、事前のテストをお願いします。
- 極端な曲面や蛇行使用はさけてください。
- ゴミ付着防止のため、保管時は必ずキャップをしてください。
- 高温多湿、急激な温度変化、直射日光のあたる場所での保管はさけてください。
- 用途以外に使用しないでください。
- ケガや故障の原因となりますので、分解しないでください。

注意

- 幼児の手の届かない場所に保管してください。
- 先端部などでケガをしないようご注意ください。
- 火気に近づけないでください。



エコマーク
認定商品



個装袋:PP

コクヨ株式会社

お客様相談室 ☎0120-201594

<http://www.kokuyo.co.jp/>

MADE IN THAILAND