

貼ってはがせる つめ替えタイプ

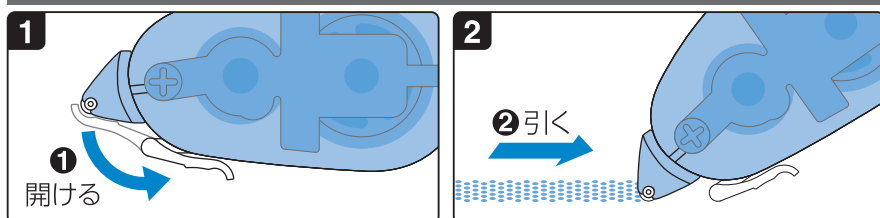
(弱粘着)ドット柄 タ-DM4510-08

- 用途**
- メモなどの仮止めに
 - スクラップやデザインワーク時の仮止めに
- ※はがした時にのりが残る場合があります。

特長

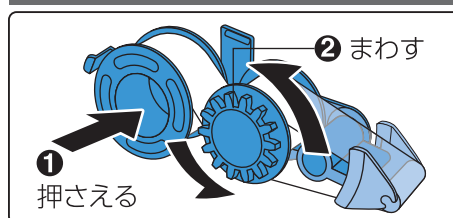
●ドットタイプのりなので、のりの糸引きがなくきれいにピタッと塗れます。●紙がシワにならずきれいな仕上がりです。●テープ状なので手を汚さず、スピーディーな接着ができます。●先端がローラーなのでスムーズで軽い引き心地です。●ACID FREE:写真や紙の変色の原因となる酸を抑えたのりを採用しスクラップブックなどに最適です。(当社独自基準に基づいております)

使い方



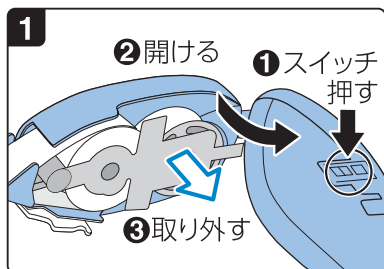
①キャップを本体下側に固定します。先端部をあて、②後方にゆっくりと引くとテープのりが転写されます。

テープがたるんだ場合

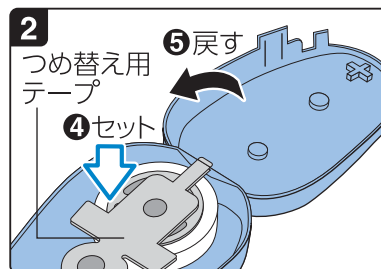


つめ替え用テープを取り出し、コア①を押さえながらコア②を回してたるみを取ってください。

つめ替え方法



①スイッチ部分を押し
②の方向にカバーを開け、③使用済みテープを取り外します。



④つめ替え用テープをセット後、⑤カバーを戻してご使用ください。

取扱い上の注意

※はがした時にのりが残る場合があります。●15℃～35℃の室温で、貼る部分の汚れや水分、油分を良く拭き取ってご使用ください。●凹凸面、感熱紙、感光紙、カラーコピーした紙、軟質塩ビ、発泡スチロール、ポリエチレン、ポリプロピレン、重いものの接着には適しません。●急激なのり引き使用は紙が破れて巻き込む場合がありますので、大切なものに使用される場合は、事前のテストをお願いします。●極端な曲面や蛇行使用はさけてください。●保管時は、のり部分のゴミ付着防止のため、必ずキャップをしてください。●高温多湿、急激な温度変化、直射日光のあたる場所での保管はさけてください。●用途以外に使用しないでください。●ケガや故障の原因となりますので、分解しないでください。●テープたるみの原因になりますので、使用期間内は本体からつめ替え用テープをはずさず使用し、また本体は詰め替え用テープ約10個分を目安に新しいものに交換してください。

- 注意**
- 幼児の手の届かない場所に保管してください。
 - 先端部などでケガをしないようご注意ください。
 - 火気に近づけないでください。



コクヨ株式会社
お客様相談室 ☎0120-201-594
<http://www.kokuyo.co.jp/>

MADE IN THAILAND