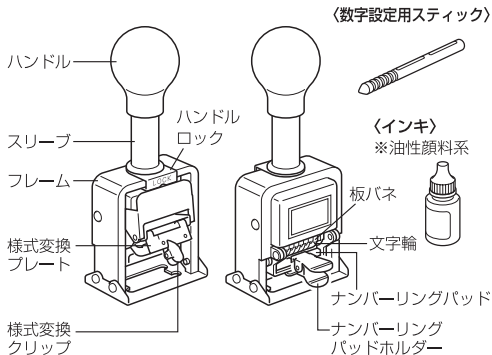


ナンバーリングマシン

IS-M71・IS-M72・IS-M73

このたびは商品をお買い上げいただき、まことにありがとうございます。
ご使用前に、よくお読みの上、正しくお使いください。お読みになったあとは、お使いになる方がいつでも見られるところに必ず保管してください。

各部名称・付属品



仕様

サイズ(mm)	W64×D53×H146
重量(g)	365
文字輪・フレーム	金属
ハンドル・スリーブ	ABS
ナンバーリングパッド	フェルト
数字設定用スティック	PA
インキボトル	本体:PE,フタ:PP
桁数	IS-M71: 5桁 IS-M72: 6桁 IS-M73: 7桁

印字見本

IS-M71
12345

IS-M72
123456

IS-M73
1234567

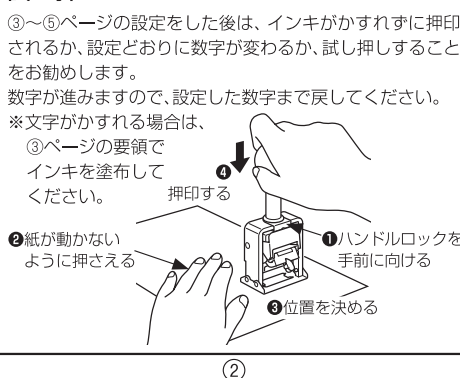
注意

- この商品を投げたり、ものにぶつけたり、乱暴な取り扱いや、印字以外の使用をしないでください。衝撃による破損、落下によるけがの原因になります。
- 印字、ハンドルのロックは不安定な場所で行わないでください。転倒などによるケガの原因になります。
- ハンドルをロックして、文字輪を動かすときは、ハンドルを机などに押しつけてください。ロックが解除され、指をはさむなどしてけがの原因になります。
- 可動部のすき間に手や指を入れないでください。けがの原因になります。
- 商品の分解や改造はしないでください(廃棄時は除く)。けがや破損の原因になります。
- この商品を他の人が使用するときは、この取扱説明書をよく読んでから使用するようにご指導ください。

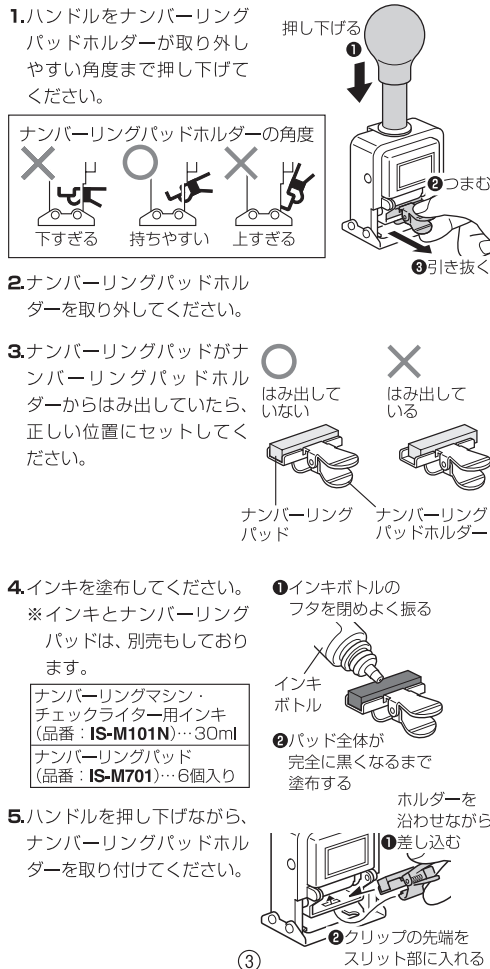
補充インキについてのご注意

補充インキには、ナンバーリングマシン・チェックライター用インキ(品番: IS-M101N)を必ず使用し、他のインキを使用しないでください。文字輪の腐食・変質のおそれがあります。

試し押しについて



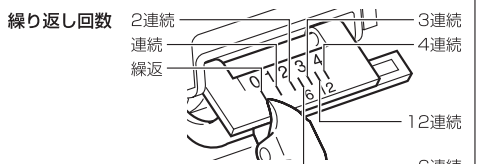
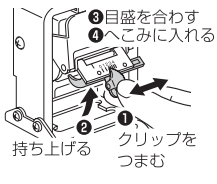
インキの塗布・補充をする



印字パターンを設定する

■印字する様式を設定する(繰り返しや連続印字の設定)

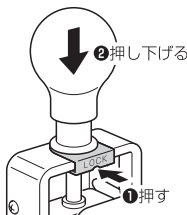
様式変換クリップの目盛位置を変更することで、数字の繰り返し回数を決めることができます。様式変換クリップを左右にスライドさせ、設定する変換目盛のへこみに入れてください。



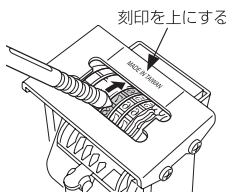
変換目盛	変換様式の印字
0	繰返 1,1,1,1,1.....
1	連続 1/2/3/4/5/6.....
2	2連続 1,1/2,2/3,3/4,4.....
3	3連続 1,1,1/2,2,2/3,3,3.....
4	4連続 1,1,1,1/2,2,2,2/3,3,3,3.....
6	6連続 1,1,1,1,1,1/2,2,2,2,2,2.....
12	12連続 同一数を12回繰り返します。

■印字スタートの数字に合わせる

1. ハンドルをロックしてください。
「ロックのしかた」
ハンドルロックを押しながら、ハンドルを一番下まで押し下げてください。
「ロック解除のしかた」
ロック状態のハンドルを、さらに押し下げてください。



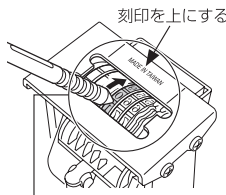
2. 本体を裏返し、文字輪を数字設定用スティックで、数字が大きくなる方向に動かしてください。※数字を0から1に動かすときに、文字輪が押し込まれることがあります。さらに文字輪を回すことで、元に戻ります。
- 【ご注意】
- 必ず付属の数字設定用スティックをご使用ください。金属製のものなどを使いすると文字輪を傷める原因になります。
 - 文字輪は、数字が小さくなる方向には回さないでください。破損の原因になります。



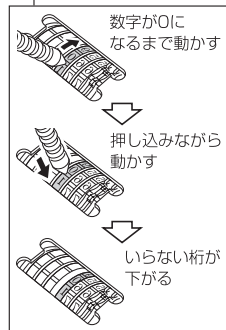
■飛ばす桁を飛ばすときは

不要な桁の文字輪を押し込むことで、印字しない桁を設定できます。

1. 「印字スタートの数字に合わせる」の「1」の要領でハンドルをロックしてください。
2. 本体を裏返し、文字輪を数字設定用スティックで数字が0になるまで、数字が大きくなる方向に動かしてください。
3. 文字輪を押し込みながら数字が大きくなる方向に動かしてください。



「桁飛ばし解除のしかた」
押し下げた文字輪を数字が大きくなる方向に動かしてください。



故障かな?と思ったら(不調診断)

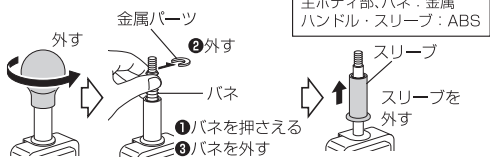
こんなときは	こう処置してください
インキを塗布しても文字がかすれて押印される	●インキの塗布量が不足していることが考えられます。インキをさらに補充してください。 ●ナンバーリングパッドや、ナンバーリングパッドホルダーが正しくセットされていないことが考えられます。正しい位置にセットしてください。 ●ナンバーリングパッドに、ごみが付着したり変形していることが考えられます。傷みかけたパッドは早めに交換してください。
数字順が飛び	●軽く印字をすると、文字輪が回りきらないうちに、文字輪を押し込んでください。 ●文字輪を押さえている板バネが変形しているときは、お客様相談室、またはお買い上げの販売店までお問い合わせください。

廃棄時の分別方法

注意

製品を分解するときは、手袋をはめて、注意して行ってください。素手で行ったり、乱暴な作業をしたりすると、けがをされるおそれがあります。

この製品は廃棄するときに金属とプラスチックを分別することができます。廃棄するときは、地域の自治体などで定められた方法に従って廃棄してください。



コクヨS&T株式会社

お問い合わせ、ご相談はフリーダイヤル(全国共通)
お客様相談室 ☎0120-201594
<http://www.kokuyo-st.co.jp/>