

# ソフトタイトルブレインをダウンロードできないお客様へ Microsoft Edgeの場合

本ソフトウェアをダウンロードする際に、“安全にダウンロードできません”とメッセージが表示される場合や、Downloadボタンが反応しない場合には、以下をお試しください。

①「Download(zip形式)」のボタンを右クリックしてください。

## 1 古いバージョンをアンインストール

SOFT TITLE BRAIN Version1.00/1.10/1.20/1.21/1.30/1.31をアンインストールします。

※上記のバージョンをインストールされていない場合は不要です

※アンインストール時にタイトルブレインとパソコンの接続を外してください。

## 2 インストールファイルをダウンロード

SOFT TITLE BRAIN Version1.40 インストールファイルをデスクトップ等にダウンロードします。

## 3 インストールファイルを解凍してインストール

ダウンロードが完了しましたら、保存したインストールファイル「TitleBrain.zip」を解凍し、

「TitleBrain」フォルダ内の「setup.exe」をダブルクリックし、インストールしてください。

※解凍せずにインストールすると、エラーが発生することがあります。

## 4 バージョンの確認

インストールが完了しましたら、SOFT TITLE BRAINを起動し、

バージョンが1.40になっていることをご確認ください。

**SOFT TITLE BRAIN**  
**Version1.40**  
**インストールファイル**

Download (zip形式)

別途解凍ソフトが必要となります。

右クリック

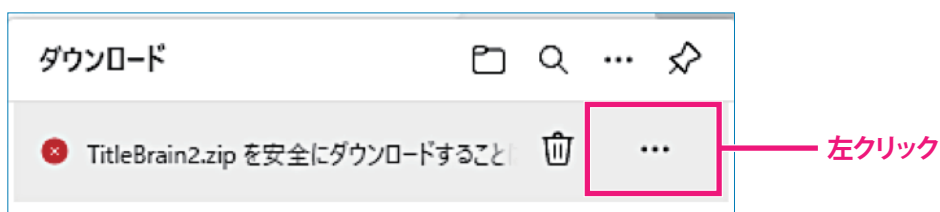


④「TitleBrain2.zipを安全にダウンロードすることはできません」とメッセージが表示される場合、下記のように操作をおこなってください。

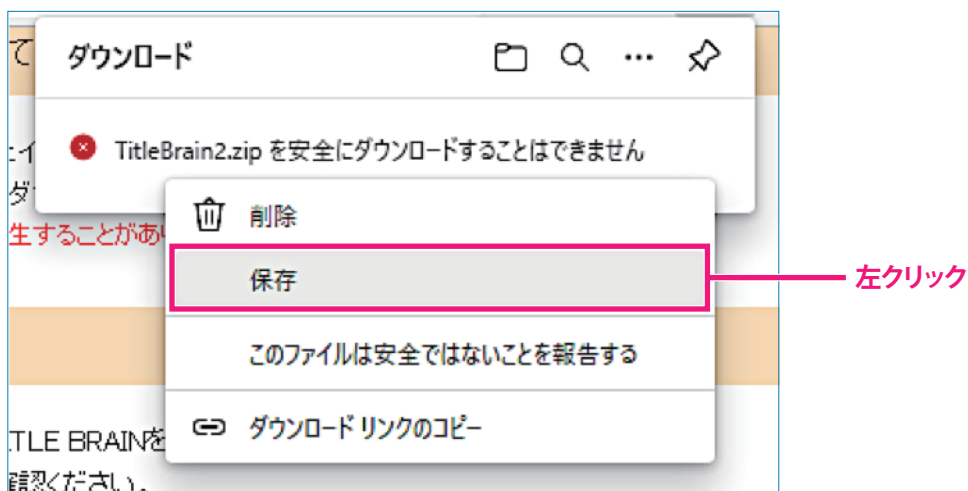
(1)「TitleBrain2.zipを安全にダウンロードすることはできません」のメッセージ部分にマウスポインターを合わせます。



(2) 下記のようにボタンが表示されますので、「…」を左クリックします。



(3) 「保存」を左クリックします。



(4) 「保持する」を左クリックします。

**このファイルは安全にダウンロードできません**

安全でない方法でダウンロードされたファイルは、悪意のある攻撃者が読み取りまたは変更できる可能性があります。

[詳細情報](#)

キャンセル

保持する

← 左クリック

(5) 画面上部に下記の表示がされましたらダウンロードが完了できています。

o.jp/stationery/titlebrain2/download.html#content02

ダウンロード

TitleBrain2.zip  
[ファイルを開く](#)

SOFT TITLE BRAIN Version1.40 インストール

**3** インストールファイルを解凍してインストール

ダウンロードが完了しましたら、保存したインストールファイル「TitleBrainzip」を解凍し、「TitleBrain」フォルダ内の「setup.exe」をダブルクリックし、インストールしてください。  
※解凍せずにインストールすると、エラーが発生することがあります。

**4** バージョンの確認

インストールが完了しましたら、SOFT TITLE BRAINを起動し、バージョンが1.40になっていることをご確認ください。

---

**SOFT TITLE BRAIN**  
**Version1.40**  
**インストールファイル**

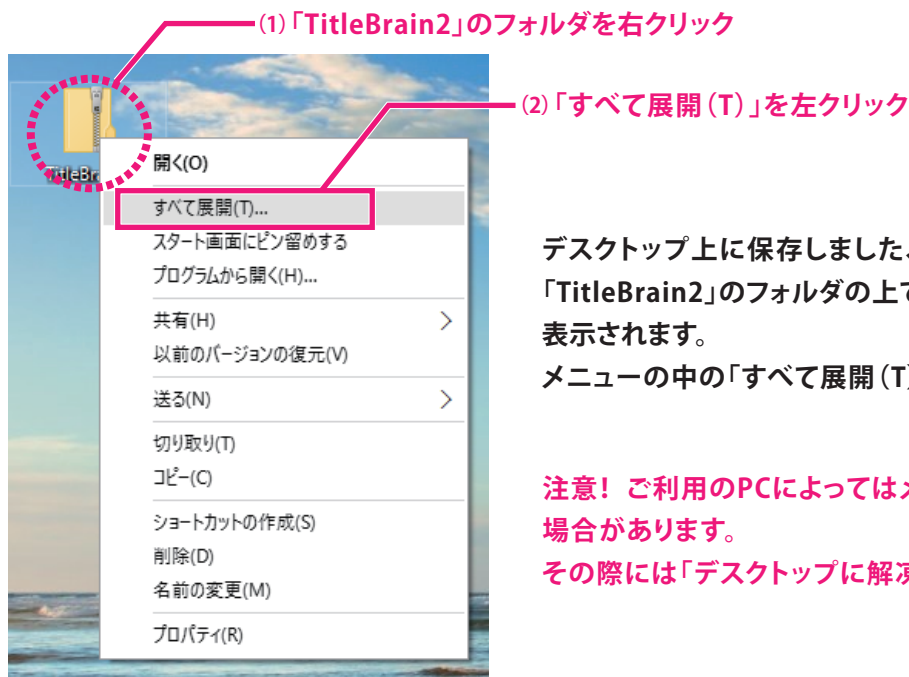
Download (zip形式)

別途解凍ソフトが必要となります。

(6) 保存場所のデスクトップに「TitleBrain2.zip」のアイコンがあるかご確認ください。

〈ご注意〉保存した「TitleBrain2」のフォルダは、以下の画面ショット(1)(2)の手順が必要です。  
この画面で、「TitleBrain2」のフォルダをダブルクリックして操作を行っても、  
正しくインストールができません。

〈手順〉



デスクトップ上に保存しました、「TitleBrain2」のフォルダの上で**右クリック**しますとメニューが表示されます。  
メニューの中の「すべて展開(T)」を**左クリック**します。

**注意!** ご利用のPCによってはメニューにて「解凍」と出ている場合があります。  
その際には「デスクトップに解凍」を選択してください。

⑤ インストール用ファイルをダウンロード保存ができましたら、その後の手順で  
ご不明な場合には、下記URLの操作手順をご参照ください。

■ 操作手順 (Windows11の方) ※手順②よりご確認ください

<https://www.kokuyo-st.co.jp/stationery/titlebrain2/PDF/NS-TB2-tejyun11.pdf>

■ 操作手順 (Windows10の方) ※手順②よりご確認ください

<https://www.kokuyo-st.co.jp/stationery/titlebrain2/PDF/NS-TB2-tejyun10.pdf>

■ 操作手順 (Windows8.1の方) ※手順①よりご確認ください

<https://www.kokuyo-st.co.jp/stationery/titlebrain2/PDF/NS-TB2-tejyun8.pdf>