

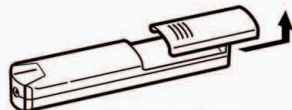
LASER
POINTER

レーザーポインター
(ハンディタイプ)
サシ-40N
取扱説明書<保証書付き>

KOKUYO

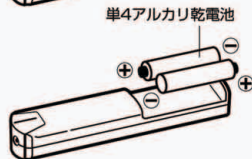
■乾電池の入れかた

①電池カバーを矢印の方向にスライドさせて引き上げて取り外してください。



②乾電池の⊕⊖を間違えないように正しくセットしてください。

(注)⊕⊖をまちがえますと故障の原因になります。



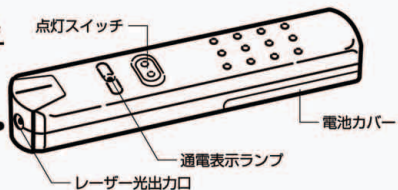
③電池カバーを①と逆の手順で取り付けてください。

このたびは、「コクヨレーザーポインター サシ-40N」をお買い上げくださいまして、まことにありがとうございます。

この説明書は、この製品の使いかたと使用上の注意事項について記載しています。ご使用前に、よくお読みの上、正しくお使いください。

また、この製品を末長くご使用いただくために、この取扱説明書は大切に保管してください。

■各部のなまえ



■仕様

- 発光部：可視光半導体レーザー ●使用電池：単4アルカリ乾電池2本
- 波長：650nm(赤色光) (お試用)
- 最大出力：1mW(クラスⅡ) ●電池寿命：約16時間(連続点灯時)
- 到達距離：約50m(夜間使用時) ●サイズ：W116×D25×H17mm
- ビーム径：約5mm(距離3mの時) ●質量：約45g(電池含む)

⚠警告

- レーザー光を眼には絶対に直接照射しないでください。
- レーザー光を絶対にのぞき込まないでください。
- レーザー光を絶対に人に向けしないでください。
- 子供に使わせないでください。

⚠注意

- 子供の手の届かない所に保管してください。
- レーザーのOHPでのご使用は約20m以内を目安にしてください。室内(蛍光灯下)では40mが目安です。
- 水がかかるとおそれのある所では使用しないでください。
- 本機を高い場所から落としたり、強い衝撃を加えないでください。
- 本機は室内または屋内用です。また、高温や低温の場所、また、湿気やホコリの多い場所でのご使用や保管、および急激な温度変化を避けてください。
- レーザーの連続照射は、5分以内にしてください。
- レーザー照射時に通電表示ランプ、もしくは、レーザー光が弱くなった場合は乾電池を2本分新しい同じ種類のものに交換してください。
- 本機の分解や改造はしないでください。けがや故障の原因になります。
- 長時間ご使用にならない場合には、液漏れの原因になりますので、乾電池を取り出して保管してください。
- 消耗した乾電池は、液漏れによる損傷が考えられますので、早めに交換してください。
- 日常のお手入れは、乾いたやわらかい布でから拭きしてください。汚れが著しい場合は、うすめた中性洗剤につけた布をかたく絞って拭いてください。水にぬらしたり、化学ぞうきん、アルコールやシンナー系溶剤、酸・アルカリ性洗剤のご使用は、変色や変形、故障の原因になります。

お問い合わせ、ご相談はフリーダイヤル(全国共通)

お客様相談室 ☎0120-201594

お客様相談室FAX ☎0120-060660